

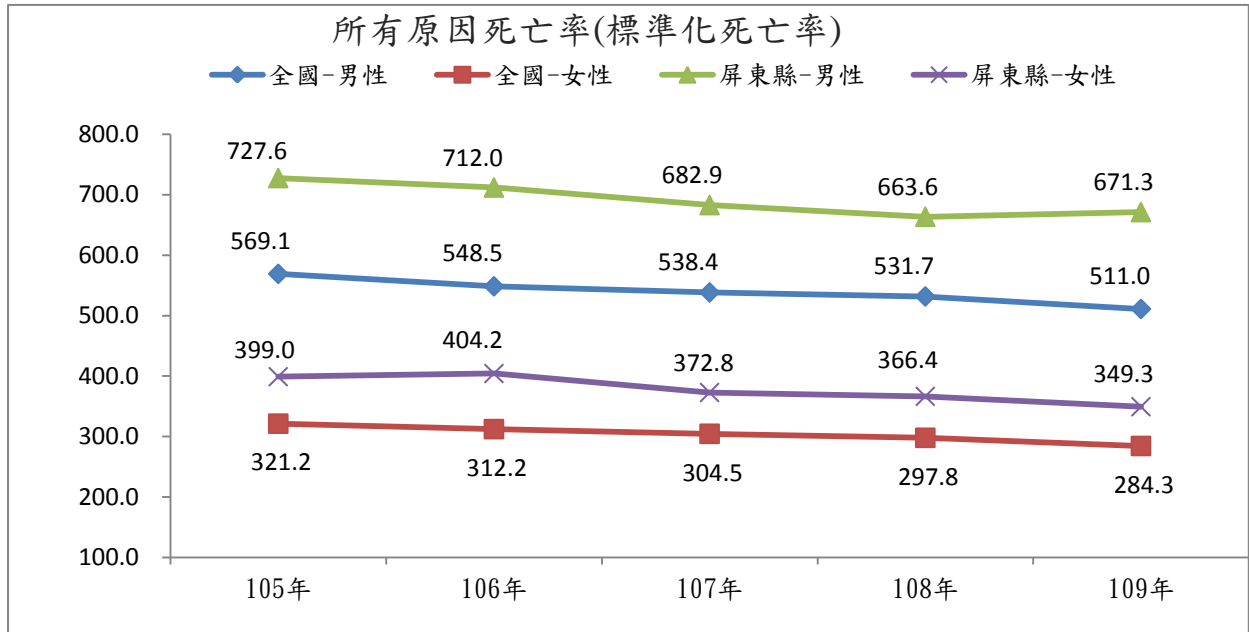
109年 屏東縣政府衛生局 性別統計圖像



屏東縣政府衛生局 中華民國 110 年 8 月編製

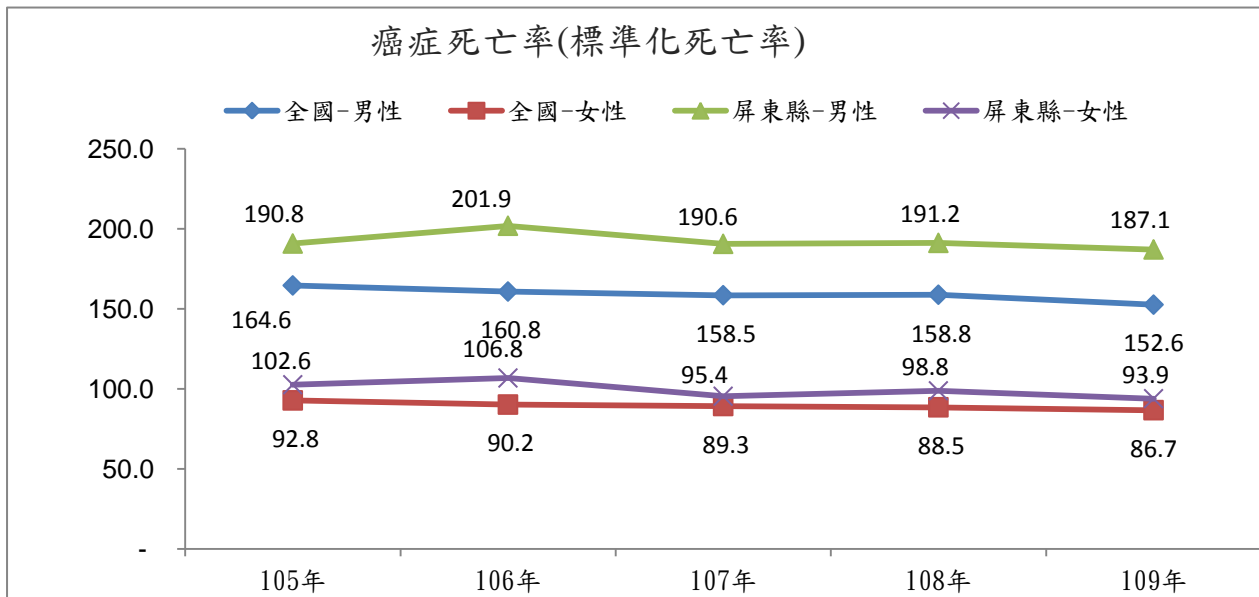
(一) 死亡率

109年本縣女性標準化死亡率為每十萬人口349.3人，低於男性之671.3人，近5年來兩性之死亡率皆呈增減趨勢；男性死亡率與女性死亡維持在1.9倍上下。本縣男性與女性死亡率皆高於全國。



資料來源：衛生福利部統計處

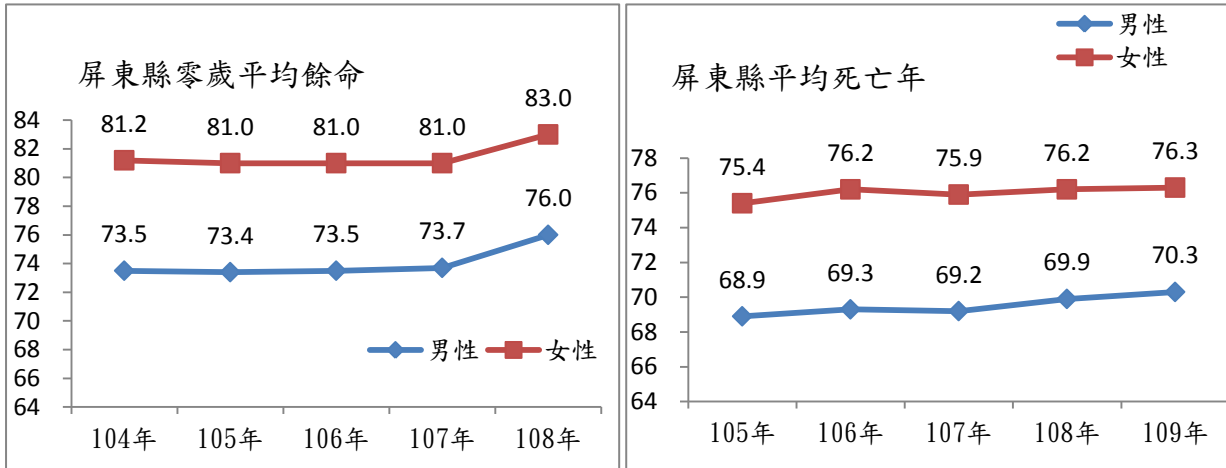
109年癌症仍居主要死因首位，屏東縣死亡人數共2,226人，男性癌症死亡人數1,433人(64.38%)，女性癌症死亡人數793人(35.62%)。本縣男性與女性癌症死亡率皆高於全國。



資料來源：衛生福利部統計處

(二) 平均餘命及死亡年齡

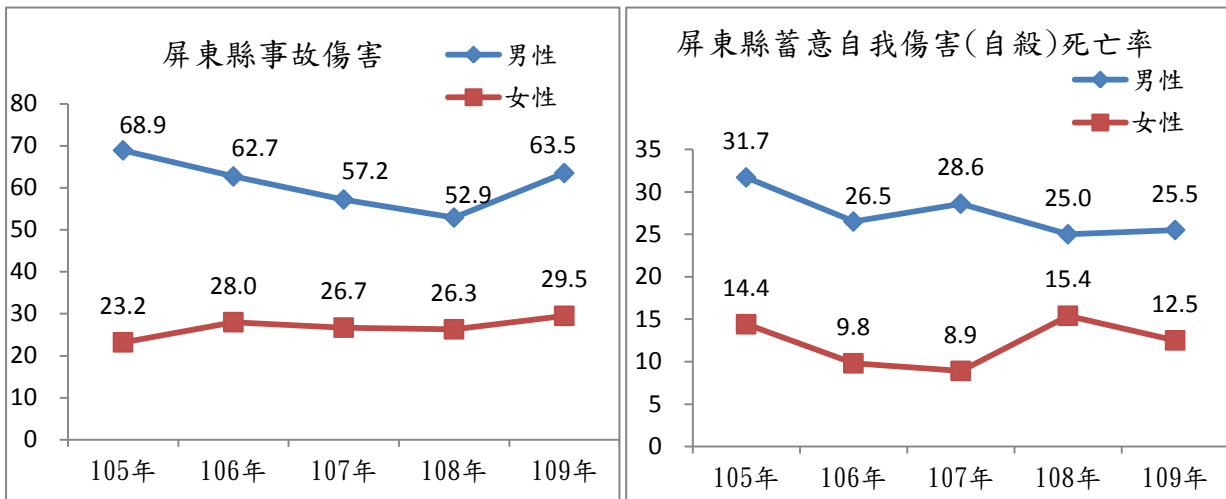
108年本縣女性之平均餘命83歲，高於男性之76歲。另就109年平均死亡年齡觀察，女性為76.3歲，高於男性之70.3歲。



資料來源：內政部統計處簡易生命表/衛生福利部統計處

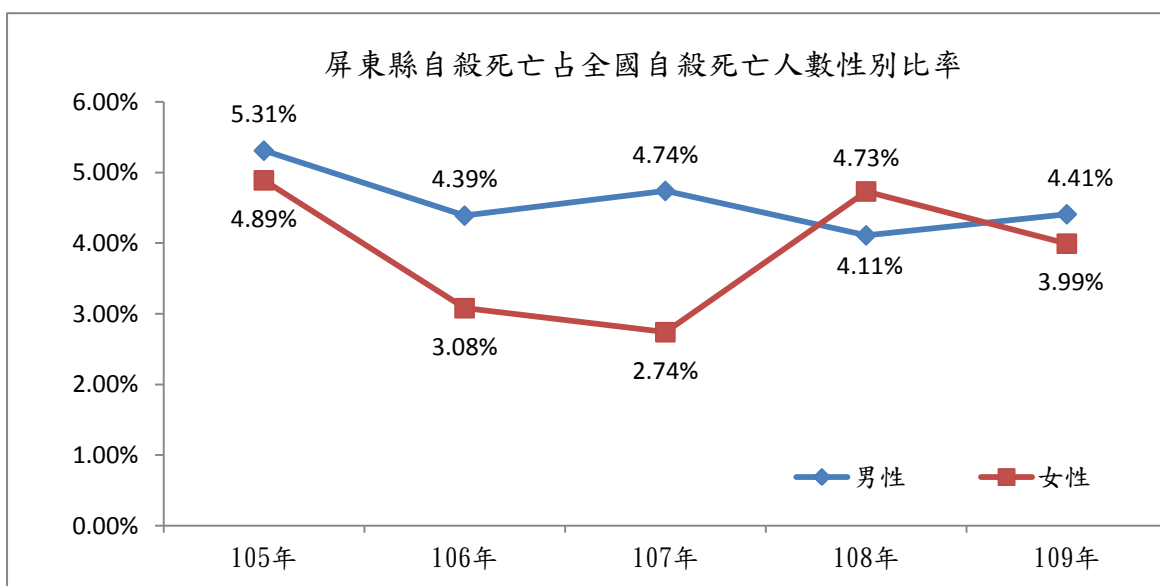
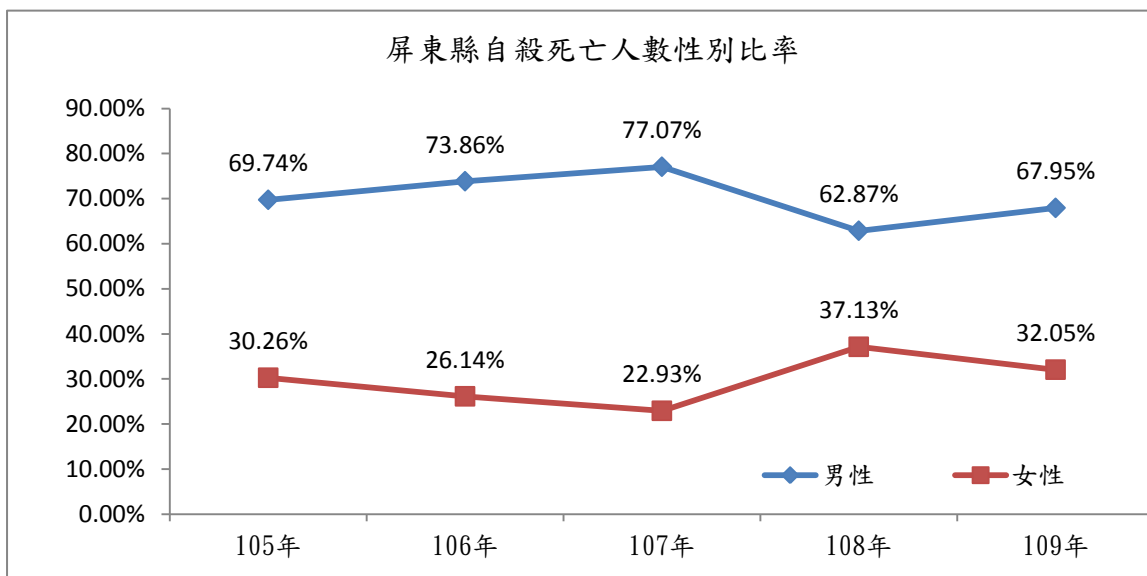
(三) 事故傷害及自殺死亡率

109年本縣事故傷害死亡人數382人，男性264人(69.11%)，女性118人(30.89%)，近5年事故傷害死亡率逐年下降，惟109年轉上升趨勢，男性尤其顯著。另就自殺死亡率觀察，男性自殺死亡率持續較女性自殺死亡率來得高。



資料來源：衛生福利部統計處

	屏東自殺死亡				全國自殺死亡			
	男(人數)	女(人數)	佔屏東自殺死亡總人數比率		男(人數)	女(人數)	屏東佔全國比率	
			男	女			男	女
105年	136	59	69.74%	30.26%	2559	1206	5.31%	4.89%
106年	113	40	73.86%	26.14%	2574	1297	4.39%	3.08%
107年	121	36	77.07%	22.93%	2551	1314	4.74%	2.74%
108年	105	62	62.87%	37.13%	2554	1310	4.11%	4.73%
109年	106	50	67.95%	32.05%	2404	1252	4.41%	3.99%



資料來源：衛生福利部統計處