

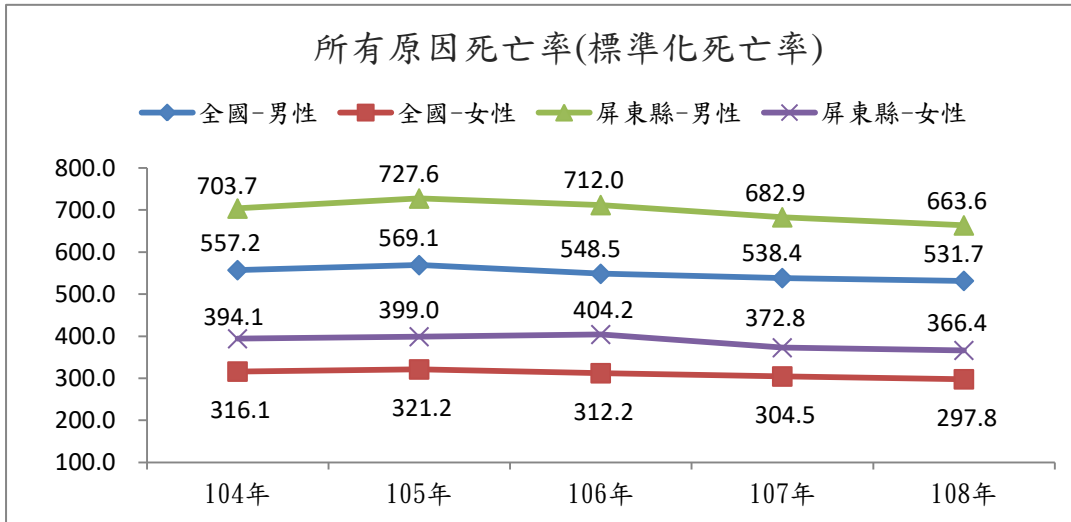
# 108年 屏東縣政府衛生局 性別統計圖像



屏東縣政府衛生局 中華民國 109 年 8 月編製

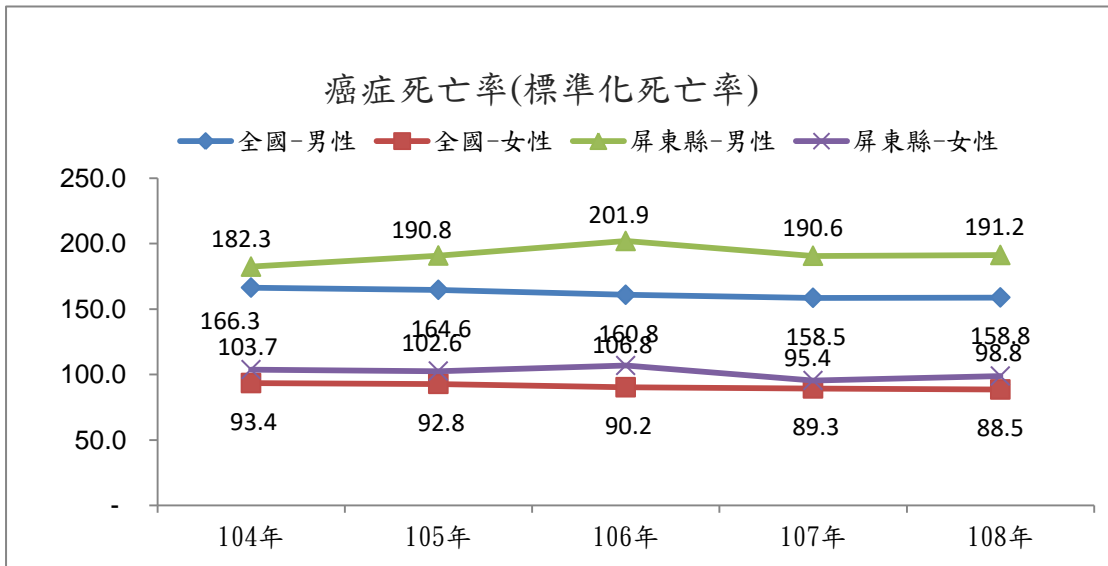
## (一) 死亡率

108年本縣女性標準化死亡率為每十萬人口366.4人，低於男性之663.6人，近5年來兩性之死亡率皆呈增減趨勢；男性死亡率與女性死亡維持在1.8倍上下。本縣男性與女性死亡率皆高於全國。



資料來源：衛生福利部統計處

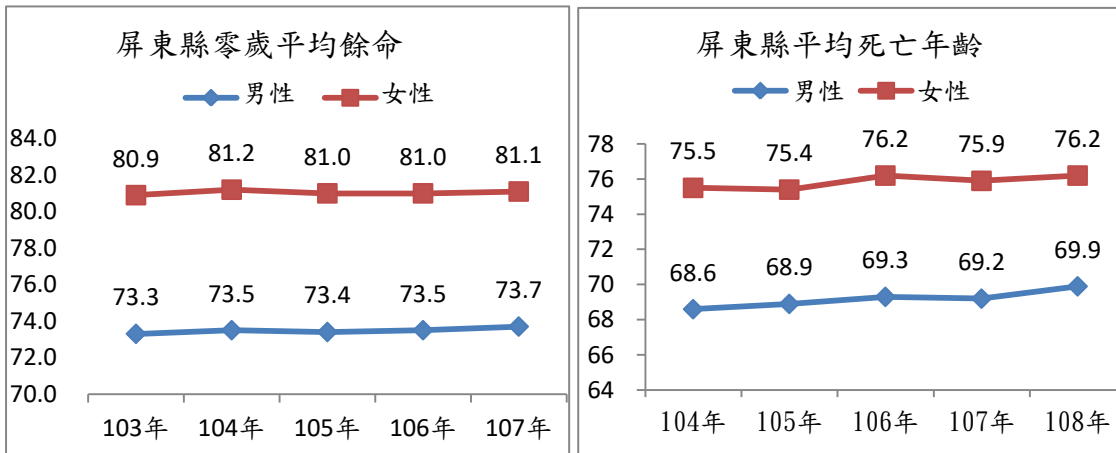
108年癌症仍居主要死因首位，屏東縣死亡人數共2,187人，男性癌症死亡人數1389人(63.51%)，女性癌症死亡人數798人(36.49%)。本縣男性與女性癌症死亡率皆高於全國。



資料來源：衛生福利部統計處

## (二) 平均餘命及死亡年齡

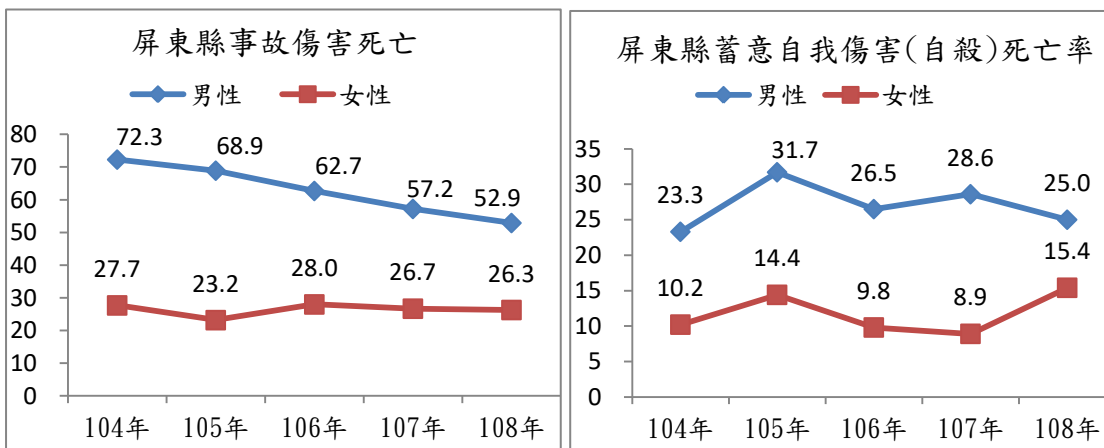
107年本縣女性之平均餘命81.1歲，高於男性之73.7歲。另就108年平均死亡年齡觀察，女性為76.2歲，高於男性之69.9歲。



資料來源：內政部統計處107年簡易生命表/衛生福利部統計處

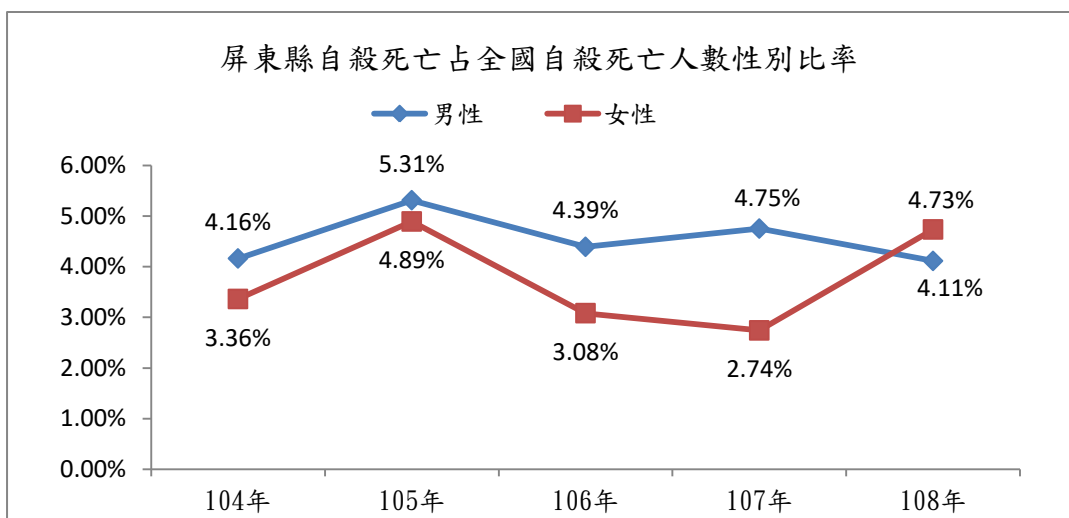
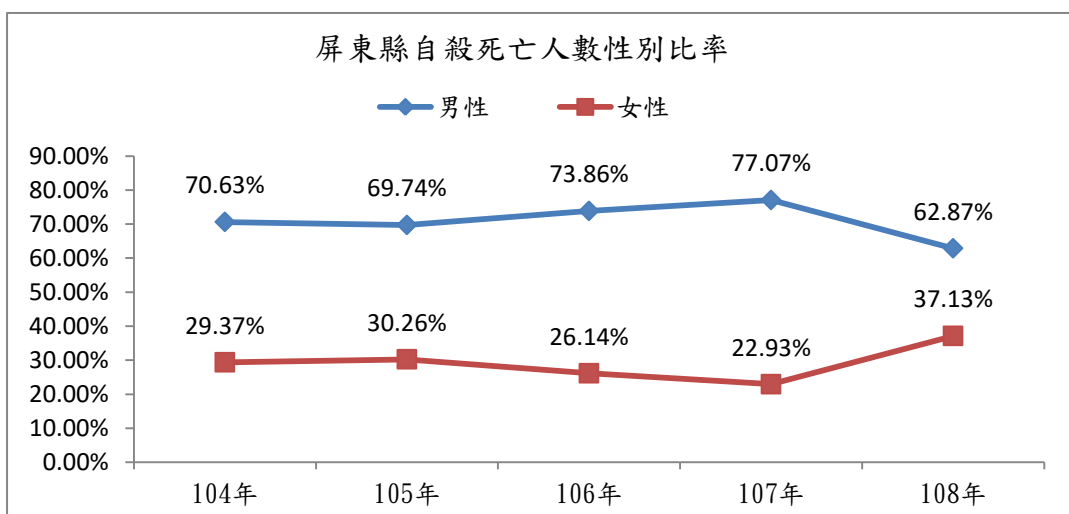
## (三) 事故傷害及自殺死亡率

108年本縣事故傷害死亡人數328人，男性222人(67.68%)，女性106人(32.32%)，近5年男性事故傷害死亡率逐年下降，女性108年則呈現略減趨勢。另就自殺死亡率觀察，108年男性自殺死亡率持續較女性自殺死亡率來得高，女性的自殺死亡率為近5年來新高紀錄，男性自殺死亡率則是108年較107年低。



資料來源：衛生福利部統計處

	屏東自殺死亡				全國自殺死亡			
	男(人數)	女(人數)	佔屏東自殺死亡總人數比率		男(人數)	女(人數)	屏東佔全國比率	
			男	女			男	女
104年	101	42	70.63%	29.37%	2426	1249	4.16%	3.36%
105年	136	59	69.74%	30.26%	2559	1206	5.31%	4.89%
106年	113	40	73.86%	26.14%	2574	1297	4.39%	3.08%
107年	121	36	77.07%	22.93%	2550	1314	4.75%	2.74%
108年	105	62	62.87%	37.13%	2554	1310	4.11%	4.73%



資料來源：衛生福利部統計處