

A型肝炎疫苗接種作業 及 資訊系統登錄說明

疾病管制署

2016/8/30

「擴大A型肝炎公費疫苗接種試辦計畫」說明會

1.A肝疫苗接種作業

2.接種資料登錄說明

疫苗概述

- 目前國內核准上市之A肝疫苗廠牌有兩種，**均為不活化疫苗**，**核准的接種年齡為出生滿12個月以上**，其品名、廠牌資料如下：

項目	HAVRIX (新赫寶克)		VAQTA (唯德)	
製造廠/國別	GSK/Belgium		MSD/USA	
疫苗劑型	兒童及青少年劑型	成人劑型	兒童及青少年劑型	成人劑型
接種年齡	1歲~未滿19歲	19歲(含)以上	1歲-未滿19歲	19歲(含)以上
劑量	720 (EL.U) /0.5 mL	1,440 (EL.U) /1.0 mL	25 U/0.5 mL	50 U/1.0 mL
接種劑次	2	2	2	2
接種間隔	兩劑至少間隔6個月		兩劑至少間隔6個月	
接種途徑與部位	接種途徑：肌肉注射 接種部位：手臂三角肌部位，2歲以下嬰幼兒建議注射於大腿前外側			

接種禁忌及注意事項

4

◆ 接種禁忌

- ✓ 已知對疫苗任何成分過敏或先前接種同種疫苗曾產生嚴重不良反應者；
- ✓ 或其他經醫師評估不適合接種者。

◆ 注意事項

- ✓ 發燒或正患有急性中重度疾病者，宜待病情穩定後再接種。

接種後可能的不良反應

- ◆ 偶有注射部位疼痛、紅腫、熱感、輕微發燒、倦怠等反應，通常2-3天會恢復，如症狀持續或有其他不良反應，應請醫師診治。
- ◆ 為預防並即時處理接種後發生率極低的**立即型嚴重過敏反應(Anaphylaxis)**，注射後應於接種單位觀察至少30分鐘以上，無任何不適症狀後才離開。
- ◆ 接種後如有持續發燒、嚴重過敏反應(如：呼吸困難、氣喘、昏眩、心跳加速)等不適症狀，應儘速就醫，並通報當地衛生局或疾管署。

疫苗供應與管理

7

- ◆ 計畫所需疫苗，由疾病管制署統籌採購，撥發各地方政府衛生局配發轄內衛生所及本署彙整公告之合作醫療院所，提供接種。
- ◆ 第一批疫苗預定於9月中旬前撥發。
- ◆ 本項疫苗於運送過程及儲存，均須維持於2-8°C，不可冷凍。
- ◆ 公、自費疫苗應分層或分盒置放明顯標示，公費疫苗批號請加「-CDC」，以利取用辨識。
- ◆ 為應疫苗正確核帳，無論透過健保上傳或媒體匯入NIIS，疫苗之接種資料務請登錄含-CDC之完整批號。
- ◆ 縣市之分配量若不敷使用，請洽疾管署協助調撥。
- ◆ 有關疫苗之冷儲、使用管理及接種資料之登錄，比照其他常規疫苗辦理。

Q&A

Q1：A肝疫苗是否可與其他疫苗同時接種？

A1：可以。兩劑A型肝炎疫苗可與其他疫苗（如麻疹腮腺炎德國麻疹混合疫苗、水痘疫苗、肺炎鏈球菌疫苗、日本腦炎疫苗及五合一疫苗...等）同時接種（分開不同部位）或間隔任何時間接種。

Q2：兩劑A肝疫苗是否可接種不同廠牌？

A2：可以。以完成接種時程為優先考量，可接種不同廠牌A肝疫苗。

疫苗接種資訊系統登錄說明




※衛生所登錄作業

※健保上傳作業

※媒體匯入作業

衛生所作業_領用登錄

10

- 點選「疫苗庫存管理」→「衛生所」→「領用登錄」。
- 點選 。
- 於備註欄載明「提供擴大A型肝炎公費疫苗接種試辦計畫」。
- 點選  新增。
- 點選 。
- 疫苗代號請點選「**2HepA A型肝炎疫苗**」。
- 用途請點選「**防疫需求接種**」，範例如下：



領用日期


總金額

備註

	序號	登錄	批號	疫苗代號	有效日期	劑/瓶	單價	數量(瓶)	數量(劑)	用途	移除
	1		V3551-CDC	2HepA	1050506	1	360	4	4	防疫需求接種	

衛生所作業_預防接種登錄



11

- 點選「預防接種登錄」的「嬰幼兒」。
- 輸入個案的「出生日期」或「身分證號」。
- 點選  進行查詢。

全國性預防接種資訊管理系統【測試機】 National Immunization Information System

臺南市安南區衛生所 隱藏選單

嬰幼兒預防接種查詢 預種護士

1  

2 出生日期
身分證號
電話(夜)
行動電話
母親生日
母身分證
父親生日
父身分證
聯絡人生日
聯絡人身分證

3 嬰兒姓名
電話(日)
母親姓名
父親姓名
聯絡人姓名
資料查詢人

- 首頁登入
- 系統公告
- 訊息公告
- 預防接種登錄
- **嬰幼兒** 1
- 成人
- 孕婦B肝產檢
- 高危險群幼兒B肝檢查

衛生所作業_預防接種登錄

12

- 若有帶出個案資料，請點選身分證號並進入「**嬰幼兒黃卡登錄作業**」，進行接種資料登錄。
- 若未帶出個案資料，請至「基本資料維護」項下之「**個人基本資料**」→輸入「出生日期」或「身分證號」查詢→再點選個案→「**產生黃卡**」→完成後再回「**嬰幼兒**」進行接種資料登錄。

- 首頁登入
- 系統公告
- 訊息公告
- 預防接種登錄
 - 嬰幼兒
 - 成人
 - 孕婦B肝產檢
 - 高危險群幼兒B肝檢查
 - 孕婦產檢單搜尋
 - 健保讀卡機認證
 - 健保卡更新作業
- 基本資料維護
 - 個人基本資料



資料查詢人 - cdc(預種護士),2016/8/25 上午 10:12:55

1

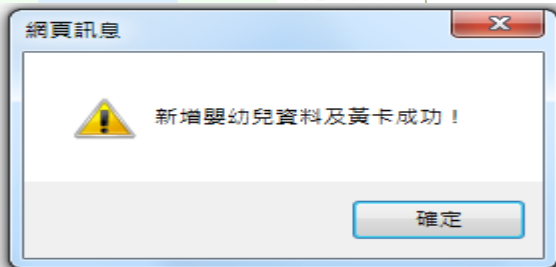
2

編號	出生日期	身分證號	姓名	電話(日)	電話(夜)	行動電話
----	------	------	----	-------	-------	------

3


[回到老人流感](#) [戶政資料擷取](#) [產生黃卡](#) [查詢紀錄](#)

4



衛生所作業_嬰幼兒黃卡資料登錄

14

- 點選  進行 擴大A型肝炎公費疫苗接種試辦計畫 資料登錄。
- 選擇本次接種之疫苗劑別：
 - 如果 **未曾接種** 任何A肝疫苗或 **不知是否曾接種**，則選「**2HepA1**」。
 - 如果 **曾接種1劑**A肝疫苗，則選「**2HepA2**」。
 - 如已 **完成2劑次** 接種，經醫師建議 **須接種第3劑**，則選「**2HepA3**」。(例如有惡性腫瘤、正在接受免疫抑制劑治療或免疫功能減弱者，可能無法提供預期的免疫反應，因此可能須接種額外的劑量)
- 點選「確定」後，該劑疫苗接種資料即載入黃卡。

確認欲帶入的疫苗批號

15

- 在新增疫苗劑別上，點選「接種」。
- 按「批號欄」之 選擇疫苗批號。
- 按 選擇接種的疫苗批號。
- 最後進行 ，即完成該A型肝炎疫苗之登錄。

序號	適齡	疫苗代號	健康	副作用	編輯	預約日	接種日	接種單位	批號	清空	補種	逾期原因	補登原因
----	----	------	----	-----	----	-----	-----	------	----	----	----	------	------

D=66388 全球性預防接種資訊管理... 預防接種明細表

科技計畫績效管理平臺 行政院政府計畫管理資訊網 系管局全球資訊網 聯合新聞網

疫苗類別: **預防日本腦炎疫苗(JE1)**

確定(K)

- 補種日本腦炎疫苗(+JE2)
- 補種減量破傷風白喉非細胞性百日咳及不活化小兒麻痺混合疫苗(+Tdap-IPV1)
- 補種破傷風減量白喉混合疫苗(+Td1)
- 補種破傷風減量白喉混合疫苗(+Td2)
- 補種不活化小兒麻痺疫苗(+IPV1)
- 補種不活化小兒麻痺疫苗(+IPV2)
- 補種不活化小兒麻痺疫苗(+IPV3)
- 麻疹德國麻疹混合疫苗(MR)
- 腮腺炎疫苗(Mumps)
- 白喉百日咳破傷風混合疫苗(DTP4)
- 小兒麻痺口服疫苗(OPV4)
- 麻疹腮腺炎德國麻疹混合疫苗(未滿1歲)(MMR0)
- A型肝炎疫苗(小兒兩劑時程)/2HepA2
- 白喉破傷風混合疫苗(DT1)

12	9M	MV	評估	登錄	接種	0920509	0920513	楊耀郎耳鼻喉科診所	W5298	清	補	編	
13	12M	MMR1	評估		接種	0920717						編	
18	12M	2HepA1	評估		接種	0660102						編	
50	12M	Var	評估		接種	0660106						編	

序號	適齡	疫苗代號	健康	副作用	編輯	預約日	接種日	接種單位	批號	清空	補種	逾期原因	補登原因
18	12M	2HepA1	評估	存檔	取消	0660102	1050825	台南市安南區律	AHAVB790DD-CDC		編	無	



完成該A型肝炎疫苗之登錄

健保上傳作業

17

- 請合約醫療院所合作的HIS廠商於健保預注上傳的「2HepA」之疫苗種類之「疫苗劑別」新增劑次「3」。疫苗名稱及代碼對照表如下：

疫苗名稱及代碼對照表(健保申報專用)		
疫苗中文名稱 (CName)	接種時程	疫苗代碼 (Ecode)
A型肝炎疫苗	選定之接種日	2HepA1
A型肝炎疫苗	與第一劑間隔6個月	2HepA2
A型肝炎疫苗	依醫師建議間隔時間	2HepA3

媒體匯入作業(1)

18

該劑A肝疫苗之接種資料登錄：

- 使用緯創所提供的「預防接種黃卡登錄」軟體，產出預注資料的匯出檔之合約院所：
 - 請進行「預防接種黃卡登錄」程式更新，更新版本請洽轄區衛生局。
- 使用緯創提供之媒體匯入Excel檔案格式，進行預注資料鍵入之合約院所：
 - 「疫苗種類」請登錄「**2HepA**」。
 - 「疫苗劑別」請登錄「**1**」、「**2**」、「**3**」。
- 使用HIS廠商建置系統產出預注資料的匯出檔之合約醫療院所：
 - 請轉知HIS廠商於疫苗種類「**2HepA**」之「疫苗劑別」新增劑次「**3**」。
 - 「疫苗種類」請登錄「**2HepA**」。
 - 「疫苗劑別」請登錄「**1**」、「**2**」、「**3**」。

媒體匯入作業(2)

19

- 有關媒體匯入之疫苗名稱及代碼對照表如下：

疫苗名稱及代碼對照表(媒體申報專用)			
疫苗	中文名稱	劑別	接種時程
2HepA	A型肝炎疫苗	1	選定之接種日
2HepA	A型肝炎疫苗	2	與第一劑間隔6個月
2HepA	A型肝炎疫苗	3	依醫師建議間隔時間



謝謝聆聽