

# 屏東縣政府警察局性別統計及分析

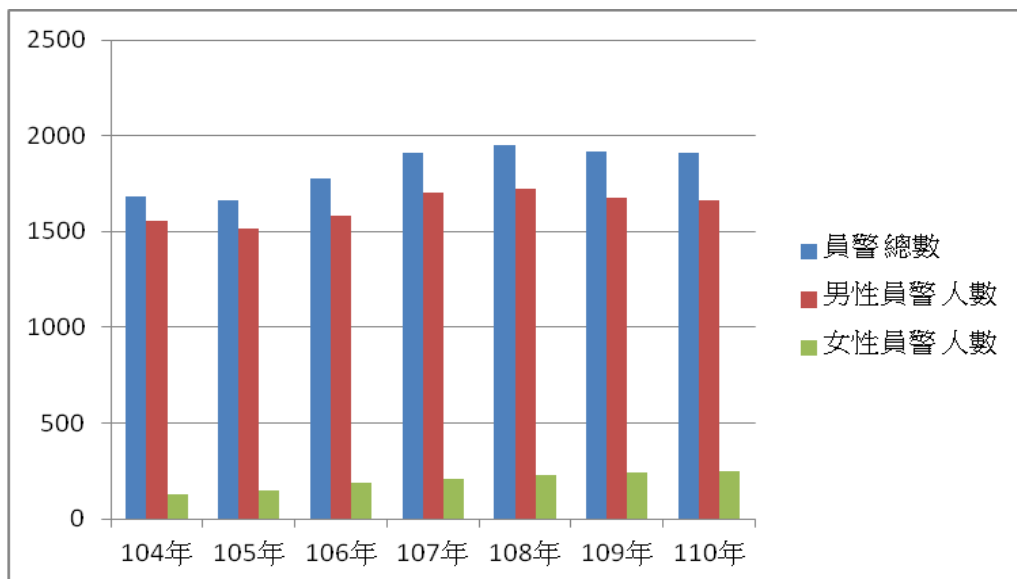
本局性別統計指標共有 5 項，分別為本局員警人數、本縣義勇警察人力、民防人員、義交人員及本局因公傷亡人數，根據性別統計分析臚列如下：

## 一、本局員警性別統計及分析

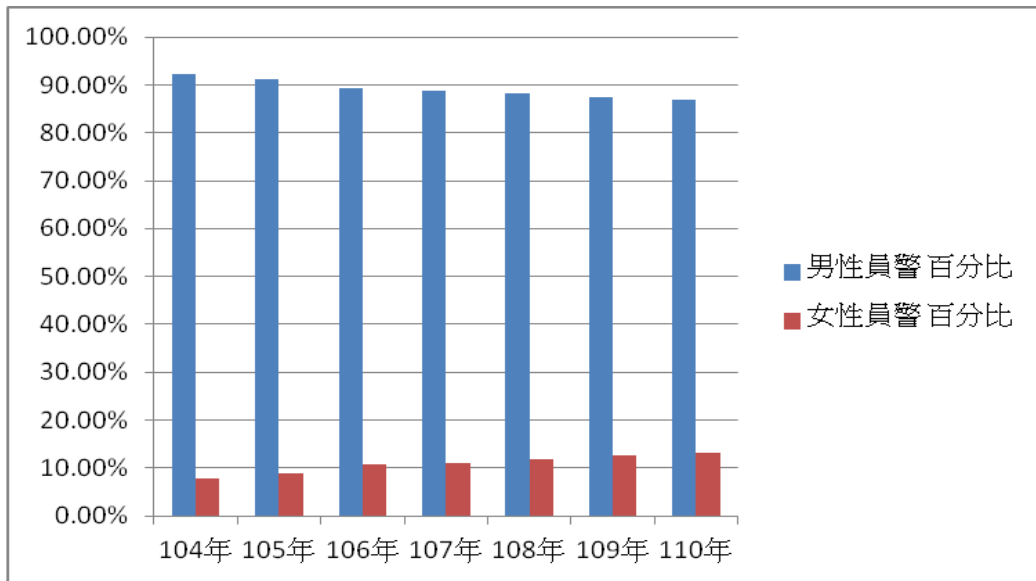
表一

| 項目<br>年度 | 員<br>總<br>數 | 警<br>數 | 男性員警<br>人<br>數 | 男性員警<br>百<br>分<br>比 | 女性員警<br>人<br>數 | 女性員警<br>百<br>分<br>比 |
|----------|-------------|--------|----------------|---------------------|----------------|---------------------|
| 104      | 1683        |        | 1554           | 92.3%               | 129            | 7.7%                |
| 105      | 1666        |        | 1517           | 91.1%               | 149            | 8.9%                |
| 106      | 1774        |        | 1585           | 89.3%               | 189            | 10.7%               |
| 107      | 1912        |        | 1700           | 88.9%               | 212            | 11.1%               |
| 108      | 1954        |        | 1723           | 88.2%               | 231            | 11.8%               |
| 109      | 1920        |        | 1678           | 87.4%               | 242            | 12.6%               |
| 110      | 1913        |        | 1663           | 86.9%               | 250            | 13.1%               |

圖一



圖二



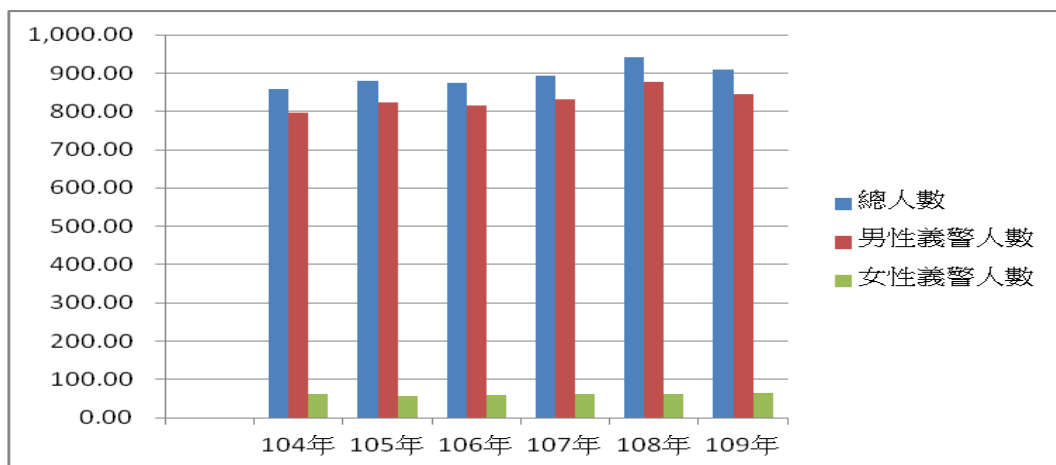
從表一、圖一及圖二可以看出，本局女性員警呈現逐年增加趨勢，本局有多項性別平等因應措施，例如：本局一樓及各分局均設有哺集乳室，可供女性同仁使用，各單位配置有女性同仁備勤室，提供女性值勤同仁完善休息空間，訂有性騷擾申訴管道，另為保護懷孕女警安全，員警於懷孕期間調整至內勤辦理文書業務及辦理性別平等相關課程講習，使同仁建立正確性別平等觀念，嚴禁性別歧視情事發生，營造多元性別和諧及尊重。

## 二、屏東縣義警人數性別統計及分析

表二

|     | 總人數 | 男性人數 | 男性百分比 | 女性人數 | 女性百分比 |
|-----|-----|------|-------|------|-------|
| 104 | 859 | 797  | 92.8% | 62   | 7.2%  |
| 105 | 880 | 823  | 93.5% | 57   | 6.5%  |
| 106 | 874 | 815  | 93.2% | 59   | 6.8%  |
| 107 | 894 | 832  | 93.1% | 62   | 6.9%  |
| 108 | 941 | 878  | 93.3% | 63   | 6.7%  |
| 109 | 909 | 844  | 92.8% | 65   | 7.2%  |

圖三

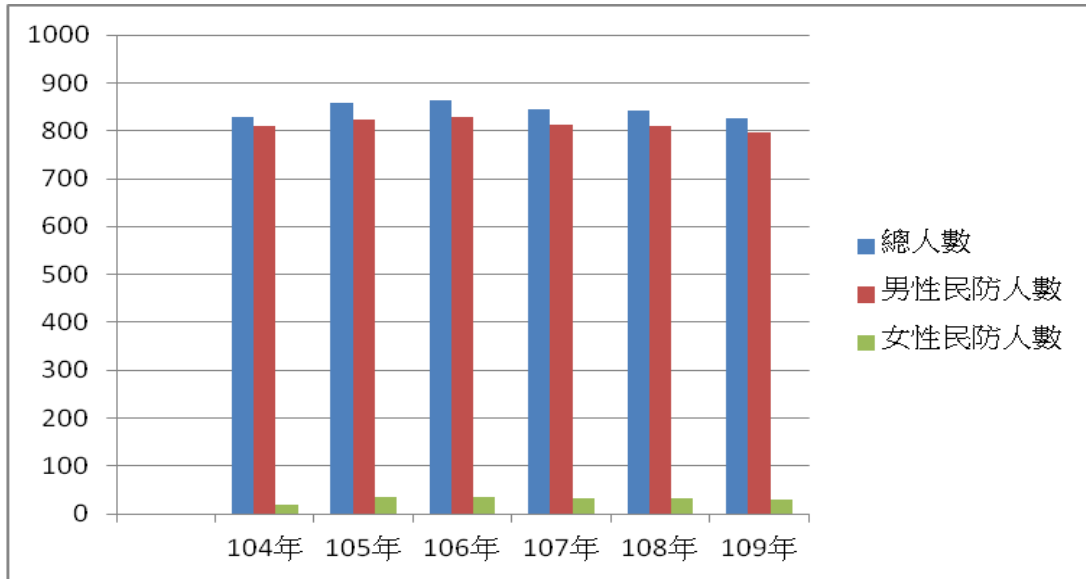


## 三、屏東縣民防人數性別統計及分析

表三

|     | 總人數 | 男性人數 | 男性百分比 | 女性人數 | 女性百分比 |
|-----|-----|------|-------|------|-------|
| 104 | 828 | 809  | 97.7% | 19   | 2.3%  |
| 105 | 859 | 824  | 95.9% | 35   | 4.1%  |
| 106 | 863 | 828  | 95.9% | 35   | 4.1%  |
| 107 | 844 | 812  | 96.2% | 32   | 3.8%  |
| 108 | 842 | 810  | 96.2% | 32   | 3.8%  |
| 109 | 826 | 796  | 96.4% | 30   | 3.6%  |

圖四

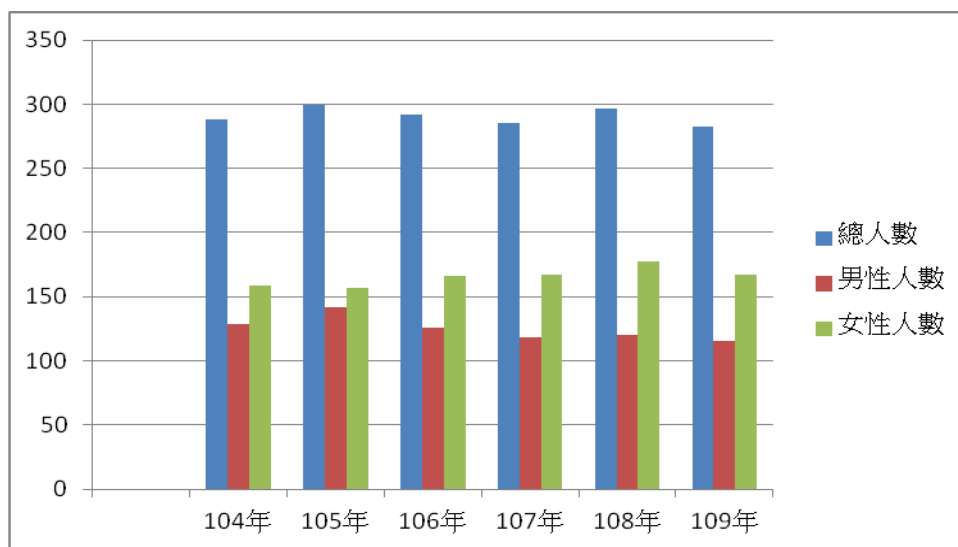


#### 四、屏東縣義交人數性別統計及分析

表四

|     | 總人數 | 男性人數 | 男性百分比 | 女性人數 | 女性百分比 |
|-----|-----|------|-------|------|-------|
| 104 | 288 | 129  | 44.8% | 159  | 55.2% |
| 105 | 299 | 142  | 47.5% | 157  | 52.5% |
| 106 | 292 | 126  | 43.2% | 166  | 56.8% |
| 107 | 285 | 118  | 41.4% | 167  | 58.6% |
| 108 | 297 | 120  | 40.4% | 177  | 59.6% |
| 109 | 283 | 116  | 41.0% | 167  | 59.0% |

圖五



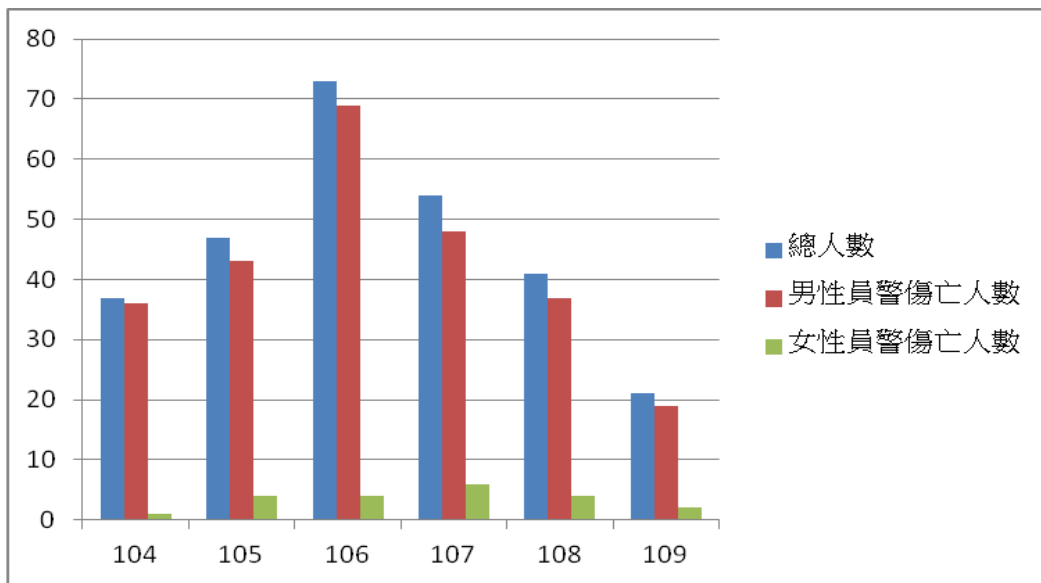
從表二、表三及表四可以看出，屏東縣女性義警、民防及義交人數，呈現逐年增加趨勢，另從表五及圖五可以看出，女性義交比例占5成以上人數，顯示女性扮演重要的角色。本局鼓勵不分性別均可投入義勇人員，消除警察團體多為男性成員之刻板印象，提升女性義勇人員比例，落實性別平等。

#### 五、本局因公傷亡人數性別統計及分析

表五

| 年度  | 因公傷亡<br>總人數 | 男性員警傷<br>亡人數 | 男性員警傷<br>亡百分比 | 女性員警傷<br>亡人數 | 女性員警傷<br>亡百分比 |
|-----|-------------|--------------|---------------|--------------|---------------|
| 104 | 37          | 36           | 97.3%         | 1            | 2.7%          |
| 105 | 47          | 43           | 91.5%         | 4            | 8.5%          |
| 106 | 73          | 69           | 94.5%         | 4            | 5.5%          |
| 107 | 54          | 48           | 88.9%         | 6            | 11.1%         |
| 108 | 41          | 37           | 90.2%         | 4            | 9.8%          |
| 109 | 21          | 19           | 90.5%         | 2            | 9.5%          |

圖六



近 6 年來本局因公傷亡人數，男性員警較女性員警多，研判員警於面臨緝捕勤務，遭遇歹徒反抗拒捕、衝撞等狀況時，可能採取較激烈手段，奮不顧身緝捕嫌犯而致傷亡。本局將依據男、女警受傷時擔服勤務種類及面臨危急狀況情境分析，做為勤務編排參考依據，確保執勤員警安全，並加強員警執勤安全訓練，模擬遭遇歹徒狀況時，應料敵從嚴，利用現場地形、地物掩蔽，做出正確研判及處置作為，以降低員警傷亡。