



行政院環境保護署

Environmental Protection Administration  
Executive Yuan, R.O.C. (Taiwan)



# 清除處理機構服務管理 資訊系統(WCDS)

清除許可證線上申請及審查  
功能操作教育訓練  
(業者端)

105年6月



# 課程大綱



- 前言
- 業者端申請功能操作說明
- 線上申請作業提醒事項



# 前言

為加速清除處理機構許可申請審查程序，審查過程透明化，保存全國清除處理機構歷次許可資料，本署規劃自105年1月起，推動許可證線上申請審查作業，業者未來於申請清除處理機構許可證、變更許可證及展延時，請至清除處理機構服務管理資訊系統(WCDS)採線上作業方式填報申請表單並提出申請。

本署已規劃分階段進行許可證線上申請審查e化作業，第一階段甲級清除許可證e化已於105/4辦理完成，自105/6月起，辦理乙級、丙級清除許可證e化。





# 業者端申請功能操作說明



# 業者端申請功能操作說明

## ◆業者端清除許可證線上申請功能總覽

序	功能名稱	說明
1	資料填報	申請表、清除設備清冊...等5大申請表單資料填報。
2	文件檢視套印	檢視及套印填寫之申請資料，並提供自律切結書套印及勞保查詢同意書格式下載。
3	提出申請	點選後，始完成線上申請程序。俟主管機關收件後，即關閉填報申請表單權限。
4	審查進度及意見回覆	查看案件目前審查進度、歷次補正意見及意見回覆內容。
5	許可文件上傳	將審核通過之許可文件(含附件)掃描後進行上傳。

# 業者端申請功能操作說明

## ◆許可申請

登入WCDS業者端後，可於左方功能選單點選”許可申請”，於頁面上方可檢視已藉由線上申請取得之許可項目、有效期限等。

The screenshot displays the WCDS operator interface. On the left, a navigation menu includes '許可申請' (Permit Application), '清除許可證' (Clear Permit), '申報作業' (Reporting Work), '會議及活動資訊' (Meeting and Activity Information), '查核輔導' (Check and Guidance), and '有話要說' (Have something to say). The '許可申請' option is highlighted with a red box. A red arrow points from this menu item to a central panel titled '您目前持有的證件為' (Documents you currently hold). This panel contains a table with the following data:

許可項目	級別	有效期限
<a href="#">清除許可</a>	甲級	2020-09-29

Below the table are buttons for '清除許可' and '新申請/新提'. A red arrow points from the '清除許可' button to a detailed view of a permit. This view is titled '清除機構許可資料' (Clearance Institution Permit Information) and contains the following data:

管制編號:	B4312109	類別:	甲級
機構名稱:	測試精誠	機構電話:	02-2511772#999
縣市別:	連江縣	機構地址:	連江縣南竿鄉仁愛村一-9號一樓
許可證字號:	測試精誠字第0001號	核可總量(公噸/月):	500.00
發證日期:	2015-09-30	有效期限:	2020-09-29
貯存地址(轉運站):	臺北市中正區八德路一段二二三號	營運記錄存放地址:	連江縣南竿鄉仁愛村一-9號一樓

Below this is a section titled '車輛資料' (Vehicle Information) with the following data:

車號	類尾車	車種	車輛型式
033-BN	類車	3.5-10噸貨車(含10噸)	欄式廂廂式
057-BL	類車	3.5-10噸貨車(含10噸)	欄廂式





# 業者端申請功能操作說明

- 若為初次進行線上許可申請操作時，僅可進行”新申請/新提”之申請事由。
- **新申請案請點選”新申請”**；既設機構初次填報時，請選擇”新提”。
- 已於WCDS取得清除許可證核發後，始可進行後續證件之變更、展延功能申請操作。



許可申請時主要可進行  
4項功能操作。



# 業者端申請功能操作說明

## ◆資料填報-分為五大申請表單

清除許可一>

新申請/新提

變更/變更暨展延

展延

[※許可線上申請流程說明](#)

●資料填報

●文件檢視套印

●提出申請

●審查進度及意見回覆

●許可文件上傳

一	申請表
(一)	清除機構基本資料
(二)	計畫清除廢棄物相關資料表
(三)	合格專業技術人員相關資料
二	廢棄物清除設備清冊及工具購置證明文件
(一)	廢棄物清除設備清冊
(二)	清除相關工具清冊
三	緊急應變處理方式
(一)	緊急應變處理方式說明規劃

四	貯存場或轉運站基本資料
(一)	貯存場與轉運站土地類別
(二)	貯存或轉運設施
(三)	廢棄物貯存方法
(四)	載流排水設施及其它污染防治設施說明
(五)	場區配置圖
五	清除車輛出車、貯存及轉運作業說明
(一)	清除車輛出車說明
(二)	貯存及轉運作業說明





# 業者端申請功能操作說明

## 一、申請表：(一)清除機構基本資料

- 本頁應確認資料：案件申請事由、級別、EMS同步之基本資料內容、是否設置貯存場或轉運站及營運紀錄存放地點等。

一、申請表：(一)清除機構基本資料

申請事由  新設  新提

申請級別  甲級  乙級  丙級

1、基本資料

名稱	測試帳號
電話	02-23117722#999
傳真電話	02-23117722
員工數	30
地址	連江縣南竿鄉仁愛村一〇號一樓
姓名	工廠人
職稱	負責人
身分證字號	C123456789
電話	02-23117722#999
戶籍地址	連江縣南竿鄉仁愛村二〇號一樓
通訊地址	<input type="radio"/> 同戶籍地址 <input type="radio"/> 同機構地址 <input type="radio"/> 其他 *請填寫內容
姓名	姓名
電話	02-22193311
電子郵件信箱	ERI@ERI.com

是否設置貯存場或轉運站  是  否 地點

營運紀錄存放地點  同機構  同貯存場或轉運站地址(最後一筆資料)  其他  
\*請填寫內容  
\*請填寫內容

若為即設清除機構，初次申請事由請選擇新提。

提供帶入EMS之機構基本資料功能按鈕，若帶入資料有誤則請至EMS進行基本資料表(C)修改再回本頁重新進行資料同步。

請確認是否設置有貯存場或轉運站，若為是則開放”四、貯存場或轉運站基本資料”之填報權限。

# 業者端申請功能操作說明

## 一、申請表：(二)計畫清除廢棄物相關資料表

- 進入本頁後，請先點選「新增」，新增第1筆項次資料欄位後再點選「編輯」進入填報欲申請清除之廢棄物項目、清除量等。

一、申請表：(二)計畫清除廢棄物相關資料表

申請清除量可分為申請總量及單項申請量，僅可擇一填寫。

項次	項目	廢棄物種類及代碼	申請量(公噸/月)	備註
1		檢視廢棄物種類及代碼	0.00	

1 新增

2 編輯

請先新增第1筆項次資料。

新增項次後再進入編輯廢棄物資料及申請量(接下頁)。



# 業者端申請功能操作說明

## 一、申請表：(二)計畫清除廢棄物相關資料表

1

請先選擇申請清除之廢棄物類別。

若已填寫「申請總量」則無法進行單項申請量編輯，請先回至前頁刪除申請總量後，再進行單項申請量編輯。

### 廢棄物代碼選擇

編輯項次：1

- 一般廢棄物(D類代碼)
- 一般事業廢棄物(D類、E-02類、S-01類代碼)
- 有害事業廢棄物(A、B、C類、E-03類、S-02類代碼)

輸入項目

全選/全取消

可選項目

\*請輸入廢棄物中碼或細碼進行查詢並勾選項目帶入資料

搜尋

全選/全取消

- + D-01類別
- + D-02類別
- + D-03類別
- + D-04類別
- D-05類別
- (D-0501)廢耐火材
- (D-0599)土木或建築廢棄物混合物
- + D-06類別
- + D-07類別
- + D-08類別
- + D-09類別
- + D-10類別
- + D-11類別
- + D-12類別

申請許可量(公噸/月)：0.00

確定

取消

2

可用廢棄物中碼或細碼進行搜尋，勾選後再點選「<」進行資料帶入。

# 業者端申請功能操作說明

## 一、申請表：(三)合格專業技術人員相關資料

- 即設之清除機構，本頁將自動帶入環保局於“IWR&MS\公民營廢棄物清除處理許可核發管理系統”，清除許可資料中登錄機構設置之專業技術人員資料。

### 一、申請表：(三)合格專業技術人員相關資料

合格證書字號	姓名	證書級別	類別	到職日期	勞保加保生效日期	功能
<input type="button" value="證書資料帶入"/>	<input type="button" value="手動新增輸入"/>	<input type="button" value="儲存資料"/>				

專業技術人員資料，除手動新增輸入功能外，另提供可從環訓所專責證書資料庫查詢專責人員之身分證並帶入資料之功能。

證書資料帶入						
功能	身分證字號	姓名	類別	合格證書級別	合格證書字號	證照名稱
<input type="button" value="帶入"/>	A12345678	AAA	廢	甲級	AA	廢棄物處理技術員

# 業者端申請功能操作說明

## 二、廢棄物清除設備清冊及工具設置證明文件：

### (一) 廢棄物清除設備清冊

- 提供 已審驗通過之GPS車輛 資料帶入功能，亦可手動新增輸入。

二、廢棄物清除設備清冊及工具購置證明文件：(一) 廢棄物清除設備清冊

GPS車輛帶入 手動新增輸入 存檔

車輛基本資料 清運車次及範圍

項次 車牌號碼 車輛分類

1 [ ] 頭車  
尾車

最大清除量(公噸/月, D)(  
系統存檔後自動加總)

申請清除量(公噸/月)

GPS車輛帶入 手動新增

\*若車種為曳引車時，載重

除手動新增輸入功能外，另提供從 GPS車輛審驗系統 查詢已審驗通過之車輛資料帶入功能。

GPS車輛帶入					
功能	車牌號碼	車身樣式	出廠年月	車輛載重量(噸)	車輛分類
<input type="checkbox"/> 帶入	033-BN	框式傾卸式	2006/08	3.09000	頭車
<input type="checkbox"/> 帶入	057-BL	傾卸式	1997/04	3.21000	頭車
<input type="checkbox"/> 帶入	072-BL	傾卸式	1997/04	3.14000	頭車
<input type="checkbox"/> 帶入	BP-547	框式傾卸式	1997/01	3.16000	頭車

帶入資料

刪除

# 業者端申請功能操作說明

## 二、廢棄物清除設備清冊及工具設置證明文件：

### (一) 廢棄物清除設備清冊

- 提供檢核車輛清運能力之計算結果，以供參考。

#### 二、廢棄物清除設備清冊及工具購置證明文件：(一) 廢棄物清除設備清冊

車輛基本資料							清運車次及範圍			功能	
項次	車牌號碼	車輛分類	車種	車身樣式	載重噸數 (A)	出廠年月 (民國年/月)	GPS設置	每日最大車趟數 (B)	預計清運區域範圍說明 (非許可登載項目，提供審查車輛清運能力之參考資料)		每月最大清運日數 (C)
1	<input type="text"/>	<input type="radio"/> 頭車 <input type="radio"/> 尾車	<input type="text"/> 請選擇車種	<input type="text"/> 請選擇車身樣式	<input type="text" value="0"/>	<input type="text" value="年"/> <input type="text" value="月"/>	<input type="radio"/> 有 <input checked="" type="radio"/> 無	<input type="text" value="0"/>	<input type="text" value=""/> (請於此欄敘述說明車輛預計清運的範圍)	<input type="text" value="0"/>	<input type="button" value="刪除"/>

最大清除量(公噸/月, D)( $D=\Sigma(A*B*C)$ ,系統存檔後自動加總)

申請清除量(公噸/月)

GPS車輛帶入 手動新增輸入 儲存資料

\*若車種為曳引車時，載重量噸數請填寫為 0。

系統運用輸入之車輛載重噸數、清運車趟數及清運日數進行計算，並與「一、申請表(二)計畫清除廢棄物相關資料表」填寫之申請清除量進行檢核，提供車輛清運能力之參考。





# 業者端申請功能操作說明

## 二、廢棄物清除設備清冊及工具設置證明文件： (二)清除相關工具清冊

- 工具類別包括：清除相關工具、緊急應變處理器材等2類。

二、廢棄物清除設備清冊及緊急應變處理器材：(二)清除相關工具清冊

是否設置清除相關工具  是  否

是否設置緊急應變處理器材  是  否

存檔

類別	序號	項目	說明
清除相關工具	1	怪手	
	2	鏟斗車	
	3	垃圾子車	
	4	堆高機	
	5	鏟裝機	<input type="text" value="0"/> 台
	6	打包設備	<input type="text" value="0"/> 式
<input type="button" value="新增欄位"/>			
緊急應變處理器材	1	三角錐/架(故障警示標示)	<input type="text" value="0"/> 式
	2	滅火器	<input type="text" value="0"/> 式
	3	個人防護裝備	<input type="text" value="0"/> 套
<input type="button" value="新增欄位"/>			

若場區未設置清除工具，則請選擇「否」直接進行下一步；若申請為甲清除機構則緊急應變處理器材為必填項目。

若為系統預設項目外之清除工具，可點選「新增欄位」逕行填寫其他項目及說明。

# 業者端申請功能操作說明

## 三、緊急應變處理方式：緊急應變處理方式說明規劃

- 請依各種清運過程可能遭遇之突發狀況，說明因應之緊急應變處理方法，並填寫緊急聯絡人及聯絡電話。(欄位限制為4,000字，超過部分請採以附件方式書面提供主管機關審查)

### 三、緊急應變處理方式：緊急應變處理方式說明規劃

狀況	緊急應變處理方法說明
清運過程車輛故障	
載運廢棄物發生洩漏逸散	
其他緊急應變情況：	

此二項緊急狀況之處理方法為必填，若有其他狀況則在「其他緊急應變情況」欄位填寫。

緊急聯絡人	緊急聯絡電話	刪除
林OX	02-23014145#236	刪除
<input type="button" value="新增一筆"/>		

若有多位緊急聯絡人，則請點選「新增」自行輸入資料。

# 業者端申請功能操作說明

## 四、貯存場或轉運站基本資料：(一)土地清冊及土地類別

- 若貯存場或轉運站之地號有二筆以上，則請逐筆進行填寫。

四、貯存場或轉運站基本資料：(一)土地清冊及土地類別

是否設置貯存場或轉運站  是  否

場區總面積 125 (平方公尺)，土地總面積 250.00 (平方公尺)

新增一筆 存檔

項次	1.地號	2.面積(平方公尺)	3.土地所有權人	4.使用分區	5.使用地類別 (只有選擇非都市用)	功能
1		250	王OX			

備註:

新增一筆 儲存資料

若無設置貯存場或轉運站，請回至 一、申請表 (一)清除機構基本資料 修改「是否設置貯存場或轉運站」欄位。

- 場區總面積請輸入設置貯存場或轉運站之面積。
- 土地總面積由系統自動加總各個地號之面積。
- 系統會自動檢核輸入之場區總面積是否大於各個土地地號面積之加總。

# 業者端申請功能操作說明

## 四、貯存場或轉運站基本資料：(一)土地清冊及土地類別

- 若貯存場或轉運站之地號有二筆以上，則請逐筆進行填寫。

### 四、貯存場或轉運站基本資料：(一)土地清冊及土地類別

是否設置貯存場或轉運站 <input checked="" type="radio"/> 是 <input type="radio"/> 否		場區總面積 <input type="text" value="125"/> (平方公尺)，土地總面積 250.00 (平方公尺)				
<input type="button" value="新增一筆"/> <input type="button" value="存檔"/>						
項次	1.地號	2.面積(平方公尺)	3.土地所有權人	4.使用分區	5.使用地類別 (只有選擇非都市用地才須選填此項)	功能
1	<input type="text" value="臺北市中正區中正段二小段一二四地號"/> <input type="button" value="選填地號"/> <input type="button" value="清除"/>	<input type="text" value="250"/>	<input type="text" value="王OX"/>	<input type="text" value="非都市土地"/> <input type="text" value="鄉村區"/>	<input type="text" value="乙種建築用地"/>	<input type="button" value="刪除"/>
備註:	<input type="text"/>					

若有二筆以上地號，可點選「新增」繼續填寫資料。

若使用分區為非都市土地時，則須再選擇使用地類別資料。



# 業者端申請功能操作說明

## 四、貯存場或轉運站基本資料：(二)貯存或轉運設施

- 請依貯存場或轉運站實際設施設置情形進行填寫。

四、貯存場或轉運站基本資料：(二)貯存或轉運設施	
項目	設施設置情形
具備設施	<input type="checkbox"/> 無 <input checked="" type="checkbox"/> 大門 <input checked="" type="checkbox"/> 管制室 <input type="checkbox"/> 圍籬 <input type="checkbox"/> 地磅
貯存區 <input type="button" value="新增"/>	露天 貯存區，面積 <input type="text" value="50"/> (平方公尺) 堆積高度 <input type="text" value="2"/> (公尺)
	棚架 貯存區，面積 <input type="text" value="0.00"/> (平方公尺) 堆積高度 <input type="text" value="0.00"/> (公尺)
	貨櫃 貯存區，尺寸 <input type="text" value="0.00"/> (呎) 數量 <input type="text" value="0"/> (櫃)
	<input type="text" value="廠內"/> 貯存區，面積 <input type="text" value="50.2"/> (平方公尺) 堆積高度 <input type="text" value="2"/> (公尺)
機械設備	<input type="checkbox"/> 無 <input checked="" type="checkbox"/> 堆高機 <input type="checkbox"/> 鏟斗車 <input checked="" type="checkbox"/> 吊車 <input type="checkbox"/> 動力壓縮設備
其他方法說明	

若貯存區非屬上列三項，可點選「新增」進行相關資料填寫。

# 業者端申請功能操作說明

## 四、貯存場或轉運站基本資料：(三)廢棄物貯存方法

- 請填寫規劃進行貯存或轉運之廢棄物項目及貯存方式。

### 四、貯存場或轉運站基本資料：(三) 廢棄物貯存方法

項次	1.貯存廢棄物名稱、代碼	2.貯存溫度	3.貯存容器	4.是否密閉	編輯
1	<input type="button" value="檢視廢棄物種"/>				<input type="button" value="編輯"/> <input type="button" value="刪除"/>

#### 廢棄物貯存方法

##### 1.貯存溫度

室溫  冷藏

##### 2.貯存容器

太空包  RC貯槽  桶  袋  貯櫃  其他

##### 3.是否密閉

是  否

貯存容器可複選

#### 可選項目

\*請輸入廢棄物中碼或細碼進行查詢並勾選項目帶入資料

全選/全取消

- C-05類別
- D-05類別
- D-06類別
- D-07類別
- D-08類別
- D-09類別
- D-11類別
- D-17類別

將自動帶入一、申請表(二)計畫清除廢棄物相關資料表中填寫申請清除之廢棄物項目，若有缺漏則請回到該頁進行資料修改。



# 業者端申請功能操作說明

## 四、貯存場或轉運站基本資料：

### (四)截流排水設施及其它污染防治設施說明

- 請填寫貯存場或轉運站所設置之截流排水設施，或其他污染防治設施等說明。

#### 四、貯存場或轉運站基本資料：(四)截流排水設施及其它污染防治設施說明



# 業者端申請功能操作說明

## 四、貯存場或轉運站基本資料：(五)場區配置圖

- 場區配置圖提供2種上傳方式，單次上傳檔案限制1MB，並提供(.png)及(.pdf)二種格式檔案上傳類型。

### 上傳方式一：

直接將檔案拖曳到紅框位置處即可。

四、貯存場或轉運站基本資料：(五)場區配置圖

檢附文件類型：  
場區配置圖

將檔案拖曳至本區域內上傳 或使用下方的傳統上傳功能

瀏覽...

大小限制：1.0 MB  
類型限制：png,pdf

場區配置圖(2015-10-14 17:37:50) ×  
場區配置圖(2015-10-14 17:37:53) ×

### 上傳方式二：

點選瀏覽，找尋欲上傳檔案在電腦之存放位置。

可點選名稱查看已上傳檔案，或點選「X」進行刪除。



# 業者端申請功能操作說明

## 五、清除車輛出車、貯存及轉運作業說明：

### (一)清除車輛出車說明、(二)貯存及轉運作業說明

- 本項請分別依清除車輛出車，或當廢棄物進行貯存或轉運時之作業說明。

#### 五、清除車輛出車、貯存及轉運作業說明：

##### (一)清除車輛出車說明

##### (二)貯存及轉運作業說明

# 業者端申請功能操作說明

## 申請資料總表檢視頁面

編號	表單類型	功能操作	狀態
一	申請表		
(一)	清除機構基本資料	<a href="#">填寫</a>	已填寫
(二)	計畫清除廢棄物相關資料表	<a href="#">填寫</a>	已填寫
(三)	合格專業技術人員相關資料	<a href="#">填寫</a>	填寫中
二	廢棄物清除設備清冊及工具購置證明文件		
(一)	廢棄物清除設備清冊	<a href="#">填寫</a>	填寫異常
(二)	清除相關工具清冊	<a href="#">填寫</a>	已填寫
三	緊急應變處理方式		
(一)	緊急應變處理方式說明規劃	<a href="#">填寫</a>	已填寫
四	貯存場或轉運站基本資料		
(一)	貯存場與轉運站土地類別	<a href="#">填寫</a>	已填寫
(二)	貯存或轉運設施	<a href="#">填寫</a>	已填寫
(三)	廢棄物貯存方法	<a href="#">填寫</a>	已填寫
(四)	截流排水設施及其它污染防治設施說明	<a href="#">填寫</a>	已填寫
(五)	場區配置圖	<a href="#">填寫</a>	已填寫
五	清除車輛出車、貯存及轉運作業說明		
(一)	清除車輛出車說明	<a href="#">填寫</a>	已填寫
(二)	貯存及轉運作業說明	<a href="#">填寫</a>	已填寫

申請資料總表檢視頁面提供「**狀態**」欄位，可查看各項資料填寫完整度，若顯示為「資料異常」時，請進入該項表單進行修改。



# 業者端申請功能操作說明

## ◆文件檢視套印



文件檢視： 分頁檢視 整頁檢視

文件套印： 分頁套印 整頁套印

註：進行"資料套印"前請先提出申請。

其他應檢附文件資訊及格式套印： 自律切結聲明 勞保查詢同意書

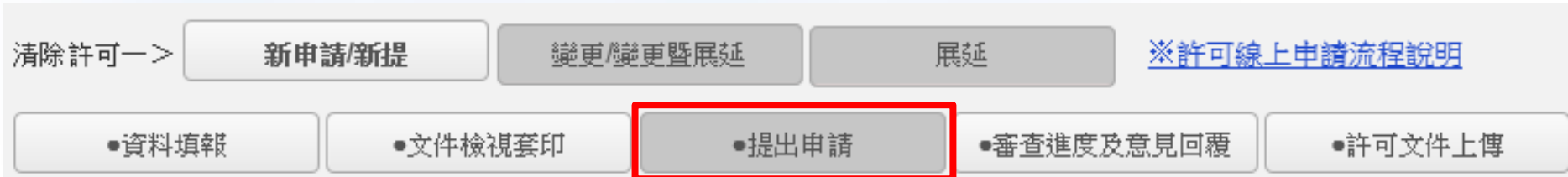
應檢附文件資料總表： 新申請 變更 展延

- 資料填報填寫完整後才可以進行文件檢視。
- 文件套印前須先提出申請，提供有分頁及整份套印功能。
- 另提供自律切結聲明套印，及勞保查詢同意書下載服務。



# 業者端申請功能操作說明

## ◆提出申請



### 即將提出申請

送出申請後請將列印好的申請文件，連同附件資料送交當地主管機關進行許可申請。

確定

取消

- 點選確認後，系統向主管端提出申請通知並等待收件。
- 除線上提出申請外，亦需將列印出之申請文件及應檢附之附件資料，併同公文向機構所在地之環保局提出申請。





# 業者端申請功能操作說明

## ◆ 審查進度及意見回覆

清除許可一> [新申請/新提](#) [變更/變更暨展延](#) [展延](#) [※許可線上申請流程說明](#)

[●資料填報](#) [●文件檢視套印](#) [●提出申請](#) [●\*\*審查進度及意見回覆\*\*](#) [●許可文件上傳](#)



您目前申請的案件如下

序號	申請案號	申請事由	審查進度
1	<a href="#">CL10410012</a>	清除許可-新提	初審補正

- 本頁面提供歷次進行清除許可「新申請/新提」案件之歷程檢視。
- 點選申請案號可進入查看案件之審查進度、歷次補正通知、審查意見等紀錄。



# 業者端申請功能操作說明

## ◆ 審查進度及意見回覆

清除許可一> [新申請/新提](#) [變更/變更暨展延](#) [展延](#) [※許可線上申請流程說明](#)

●資料填報 ●文件檢視套印 ●提出申請 **●審查進度及意見回覆** ●許可文件上傳

管制編號	T42A2958	事業名稱	測試帳號	
送件日	2015/10/7 下午 05:05:35	申請事由	新提	
初審作業	收文日	2015-10-02	受理日	2015-10-05
	初審者	張真端	完成日	
複審作業	受理日		複審者	
	完成日			
審查結果建檔日			審查結果發文日	

- 歷次補正紀錄提供補正期限及可查看審查意見內容。
- 如補正完成可於補正意見回覆填寫回覆內容，並點選送出意見回覆按鈕，系統會向環保局提出補正完成通知，並等待環保局接收補正確認。

@歷次補正紀錄：

補正通知日	補正期限	審查意見	補正意見回覆	功能操作
2015-10-07	5日內	<a href="#">查看(另開視窗)</a>	<input type="text"/>	<a href="#">送出意見回覆</a>



# 業者端申請功能操作說明

## ◆許可文件上傳 - 申請案件核准後上傳

清除許可-> 新申請/新提 變更/變更暨展延 展延 **許可文件上傳** [※許可線上申請審查流程說明](#)

序號	申請案號	申請事由	許可證字號	許可證期限	功能	上傳文件
1	CL10412006	清除許可-新設	104臺中市廢甲清字第0017號	2016-02-17	<b>上傳</b>	

檢附文件類型:

上傳審查通過的整份文件

將檔案拖曳至本區域內上傳



或使用下方的傳統上傳功能

瀏覽...

大小限制：20.0 MB

類型限制：png,pdf

\*為使檔案上傳順利，建議您將文件定稿本依章節分次上傳。

確定

取消

- 因許可申請之資料除五大申請表單外，尚包括其他以紙本檢附之附件資料，請配合於取得正式許可後，將許可文件定稿本(含附件)完整掃描進行上傳。
- 單次上傳檔案大小將開放為20MB，請自行分批將許可文件掃描後，分次將檔案上傳。





# 線上申請作業提醒事項



行政院環境保護署

Environmental Protection Administration  
Executive Yuan, R.O.C. (Taiwan)

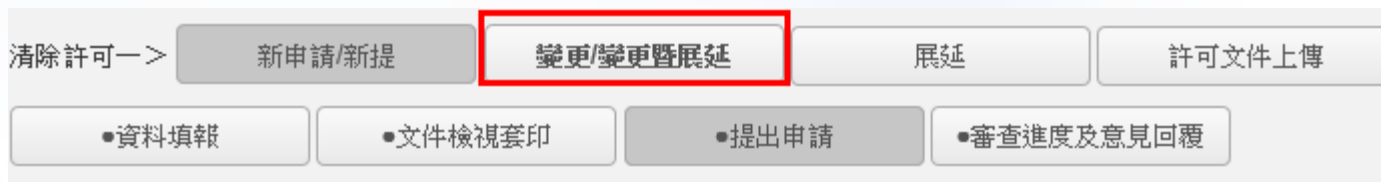
# 線上申請作業提醒事項

- 自 105年1月1日 起，清除許可證 之申請、展延、變更等作業，改採線上作業方式填報申請表單並提出申請。
- 現行 即設 清除機構，初次填報之申請事由 請選擇 新提，完成審核後始可進行後續許可證變更或展延申請作業。
- 於線上填報完成後須進行申請文件套印、提出申請通知等，再併同公文、應檢附之附件資料，送交機構所在地之環保局提出申請。
- WCDS\下載區，提供相關功能操作手冊及Q&A問答集等文件。



# 線上申請作業提醒事項

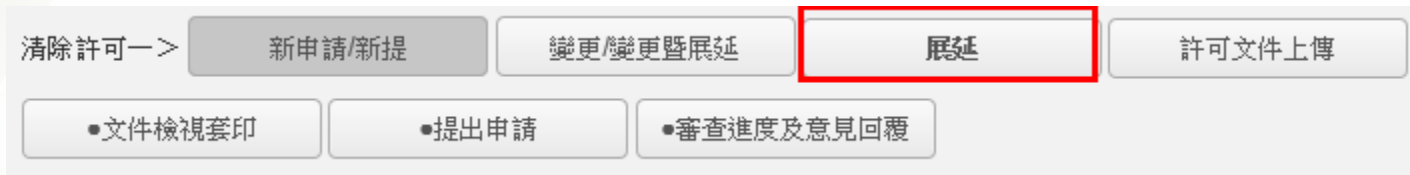
- ▶ 欲申請許可證之變更、或同時申請變更及展延者，請點選「**變更/變更暨展延**」功能按鈕，操作程序與「新申請/新提」相同。



清除許可一> 新申請/新提 **變更/變更暨展延** 展延 許可文件上傳

●資料填報 ●文件檢視套印 ●提出申請 ●審查進度及意見回覆

- ▶ 欲申請許可證之展延者，請點選「**展延**」功能按鈕，直接點選提出申請並套印文件，即可向環保局送件申請展延。



清除許可一> 新申請/新提 變更/變更暨展延 **展延** 許可文件上傳

●文件檢視套印 ●提出申請 ●審查進度及意見回覆



簡報結束  
謝謝聆聽



行政院環境保護署

Environmental Protection Administration  
Executive Yuan, R.O.C. (Taiwan)